



ТЕРРИТОРИАЛЬНЫЙ ОРГАН  
ФЕДЕРАЛЬНОЙ СЛУЖБЫ  
ГОСУДАРСТВЕННОЙ СТАТИСТИКИ  
ПО ИРКУТСКОЙ ОБЛАСТИ

# ПРИАНГАРЬЕ СРЕДИ РЕГИОНОВ СИБИРСКОГО ФЕДЕРАЛЬНОГО ОКРУГА

январь – июнь 2024 года

# СОДЕРЖАНИЕ

|                           |    |
|---------------------------|----|
| Население и территория    | 3  |
| Промышленное производство | 4  |
| Сельское хозяйство        | 5  |
| Строительство             | 7  |
| Торговля и услуги         | 9  |
| Цены                      | 12 |
| Демография                | 16 |
| Миграция                  | 17 |
| Средняя заработная плата  | 18 |
| Ситуация на рынке труда   | 19 |

# НАСЕЛЕНИЕ И ТЕРРИТОРИЯ

Оценка численности населения  
на 1 января 2024 г., тыс. человек

В целом по СФО **16 567,1**



Территория, тыс. кв. м

**4 361,7**



Плотность населения, чел/ кв. км

**3,8**



# ПРОМЫШЛЕННОЕ ПРОИЗВОДСТВО

январь – июнь 2024 г.

ИРКУТСКСТАТ

Оборот организаций на душу населения,  
тыс. рублей



Индекс промышленного производства,  
в % к предыдущему году



# ПРОИЗВОДСТВО ПРОДУКЦИИ ЖИВОТНОВОДСТВА В ХОЗЯЙСТВАХ ВСЕХ КАТЕГОРИЙ

на душу населения

ИРКУТСКСТАТ

Мясо, кг

В целом по СФО **37,2**



Молоко, кг

**124,8**



Яйца, штук

**190**



# ИНДЕКСЫ ПРОИЗВОДСТВА ПРОДУКЦИИ ЖИВОТНОВОДСТВА ИРКУТСКСТАТ В ХОЗЯЙСТВАХ ВСЕХ КАТЕГОРИЙ

в % к соответствующему периоду предыдущего года

## Мясо

В целом по СФО **99,8**



## Молоко

**96,9**



## Яйца

**98,5**



# ОБЪЕМ РАБОТ, ВЫПОЛНЕННЫХ ПО ВИДУ ДЕЯТЕЛЬНОСТИ «СТРОИТЕЛЬСТВО»

**ИРКУТСКСТАТ**

Всего, млн рублей

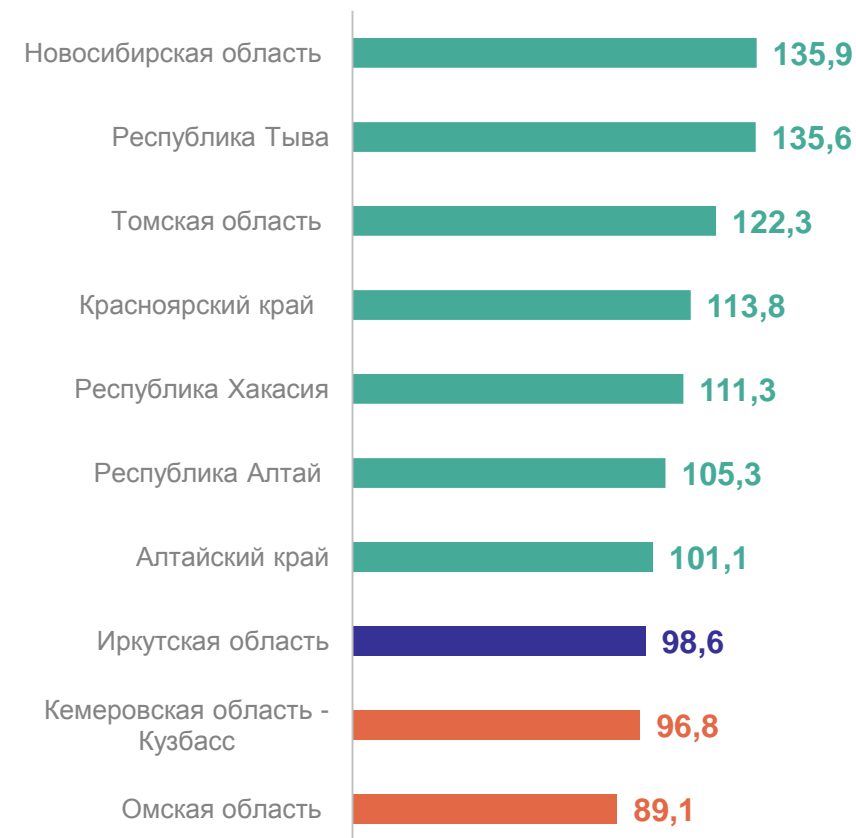
В целом по СФО **722 293**

На душу населения, тыс. рублей

**43,6**

Индекс физического объема,  
в % к соответствующему периоду  
предыдущего года

**109,9**



# ВВОД В ДЕЙСТВИЕ ЖИЛЫХ ДОМОВ

ИРКУТСКСТАТ

Всего, тыс. кв. метров



На 1 000 жителей, кв. метров



В % к соответствующему периоду предыдущего года

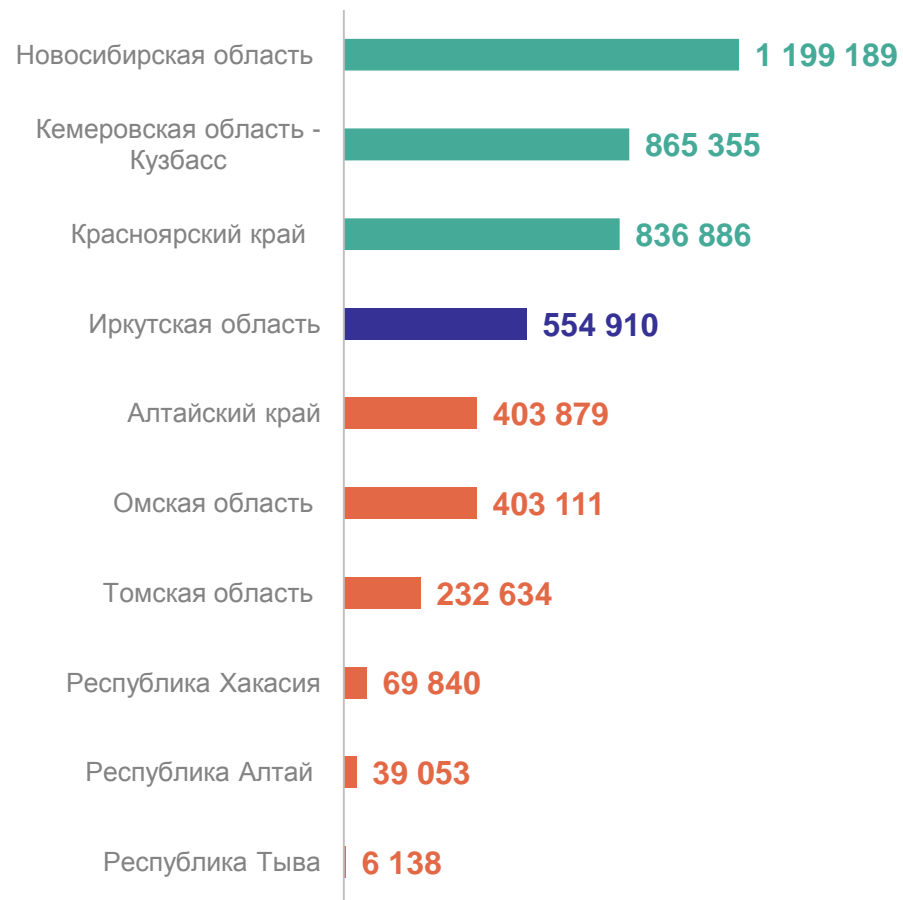




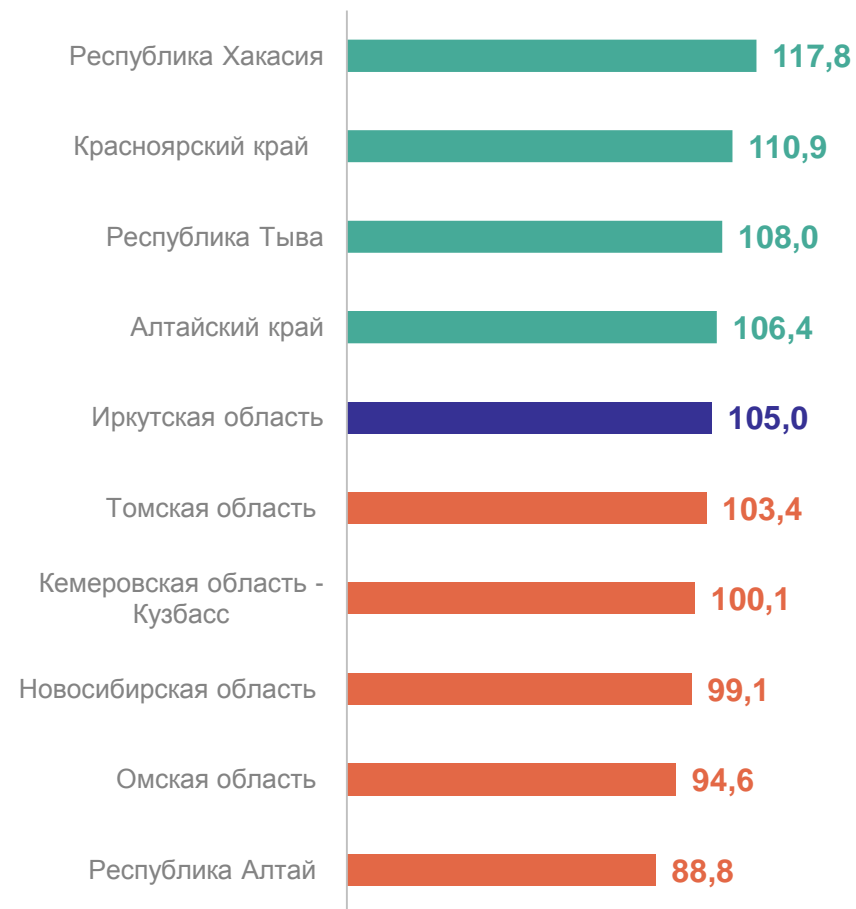
# ОБОРОТ ОПТОВОЙ ТОРГОВЛИ

ИРКУТСКСТАТ

Всего, млн рублей



Индекс физического объема,  
в % к соответствующему периоду предыдущего года



# ОБОРОТ РОЗНИЧНОЙ ТОРГОВЛИ

ИРКУТСКСТАТ

Всего, млн рублей



На душу населения, тыс. рублей



Индекс физического объема, в % к соответствующему периоду предыдущего года

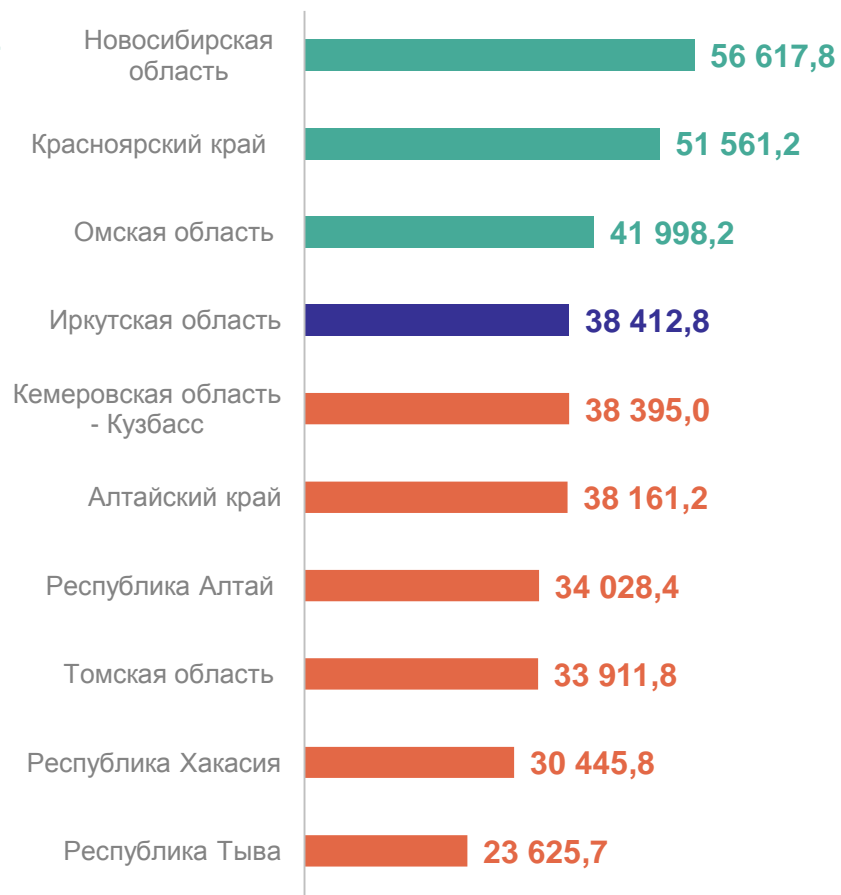


# ОБЪЕМ ПЛАТНЫХ УСЛУГ

Всего, млн рублей



На душу населения, тыс. рублей



Индекс физического объема, в % к соответствующему периоду предыдущего года



# ИНДЕКСЫ ПОТРЕБИТЕЛЬСКИХ ЦЕН

июнь 2024 г. в % к июню 2023 г.

ИРКУТСКСТАТ

## Индекс потребительских цен

В целом по СФО **109,1**



## Индекс потребительских цен на услуги

**110,3**



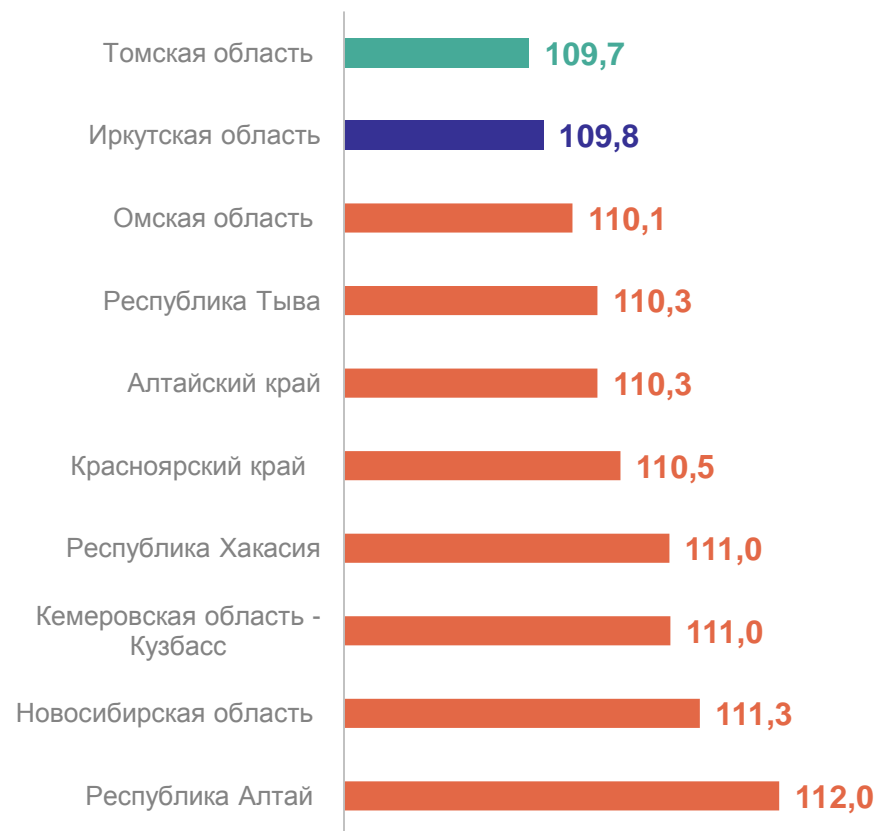
# ИНДЕКСЫ ПОТРЕБИТЕЛЬСКИХ ЦЕН

июнь 2024 г. в % к июню 2023 г.

ИРКУТСКСТАТ

## Индекс цен на продовольственные товары

В целом по СФО **110,5**



## Индекс цен на непродовольственные товары

**106,8**



# СТОИМОСТЬ МИНИМАЛЬНОГО НАБОРА ПРОДУКТОВ ПИТАНИЯ И ФИКСИРОВАННОГО НАБОРА ТОВАРОВ И УСЛУГ

ИРКУТСКСТАТ

июнь 2024 г., рублей

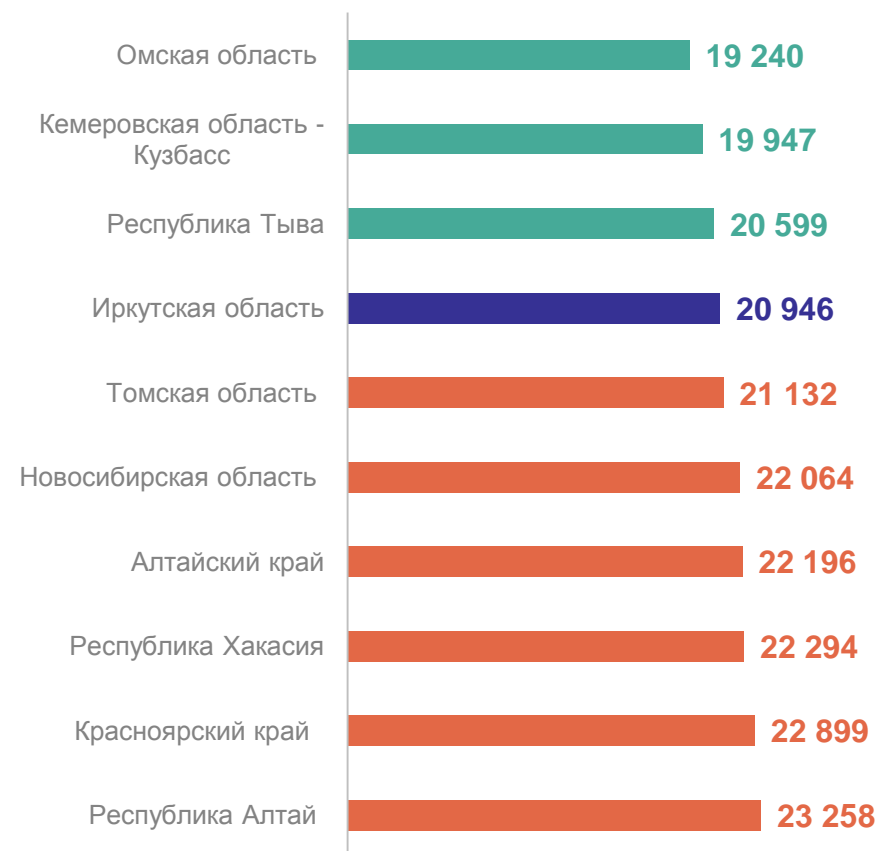
## Минимальный набор продуктов питания

В целом по СФО **6 667**



## Фиксированный набор потребительских товаров и услуг

**21 126**



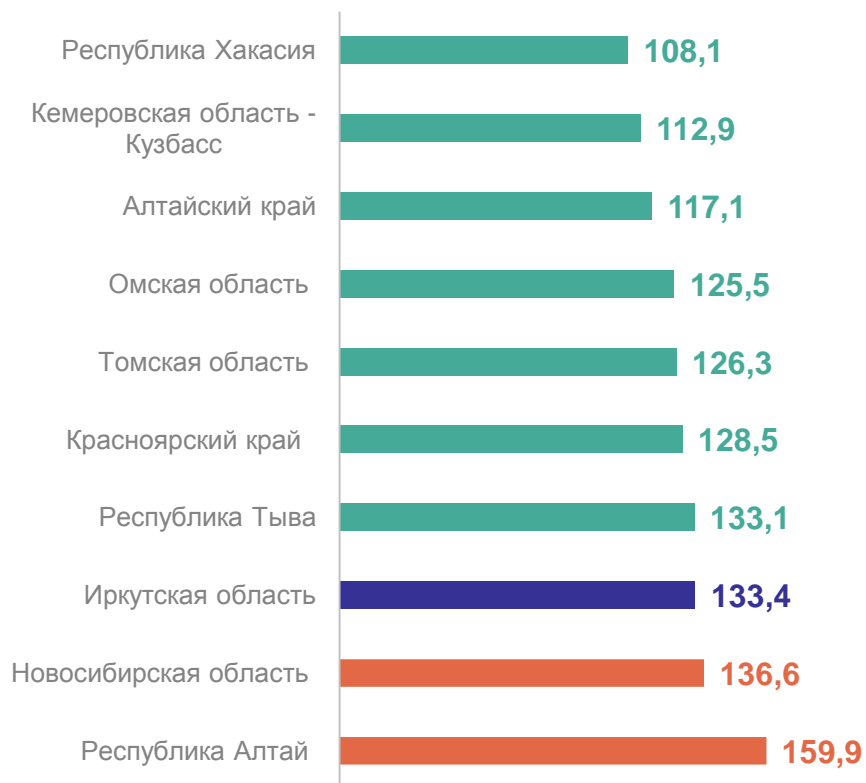
# СРЕДНИЕ ЦЕНЫ НА РЫНКЕ ЖИЛЬЯ

ИРКУТСКСТАТ

на конец II квартала 2024 г., тыс. рублей за 1 кв. м общей площади

## Первичный рынок

В целом по СФО **126,4**

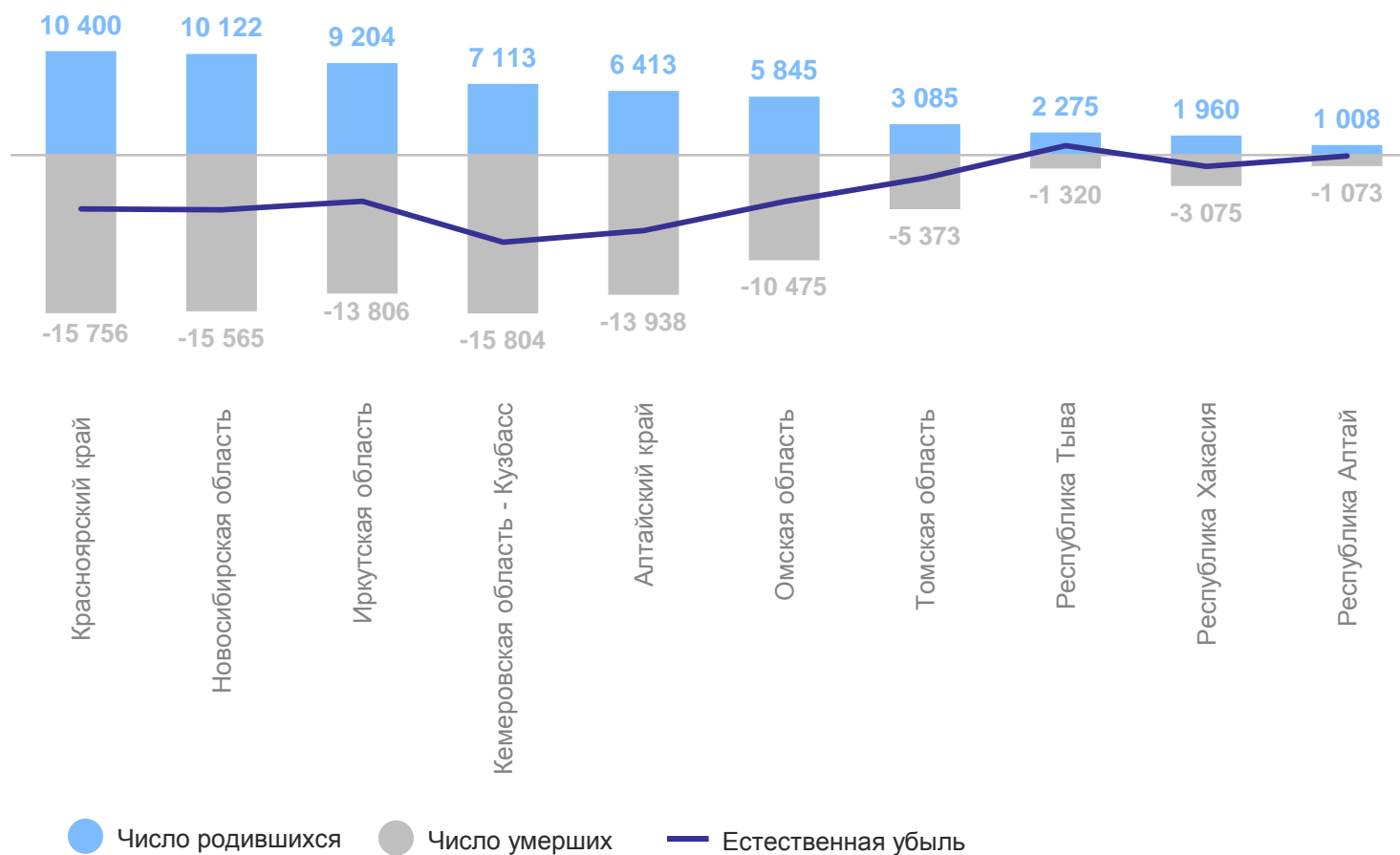


## Вторичный рынок

**99,8**

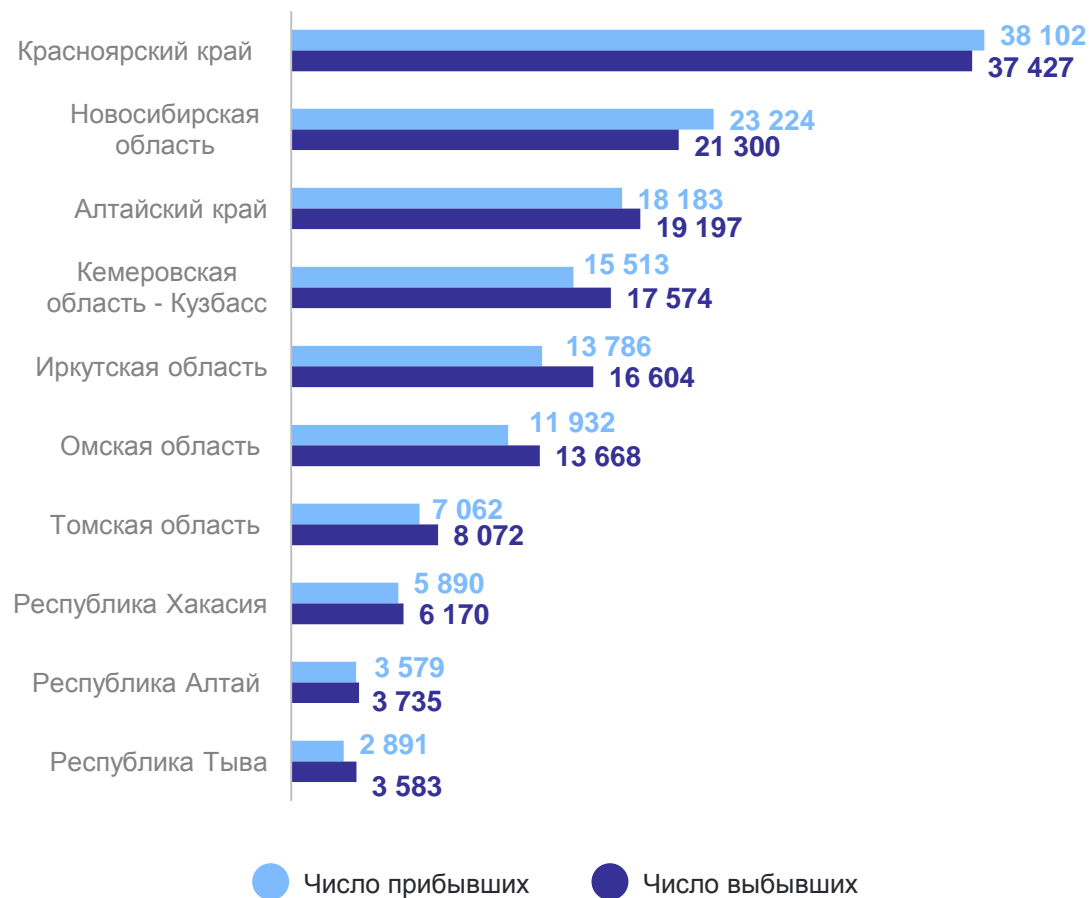


### Естественное движение населения





## Миграционное движение населения



## Коэффициент миграционного прироста/убыли на 1 000 человек населения



# СРЕДНЯЯ ЗАРАБОТНАЯ ПЛАТА В МАЕ

ИРКУТСКСТАТ

Номинальная начисленная  
заработная плата, рублей



Реальная начисленная заработная плата,  
в % к соответствующему периоду предыдущего года



# СИТУАЦИЯ НА РЫНКЕ ТРУДА

на конец мая 2024 г.

**Нагрузка незанятого трудовой деятельностью населения на 100 заявленных вакансий, человек**



**Общий уровень безработицы\*, %**



\* Оценочные данные на основе материалов выборочного обследования населения по проблемам занятости, проводимого в соответствии с методологией МОТ, в среднем за март–май 2024г.